



中国西部开发远程教育网

用户手册（管理员）

目 录

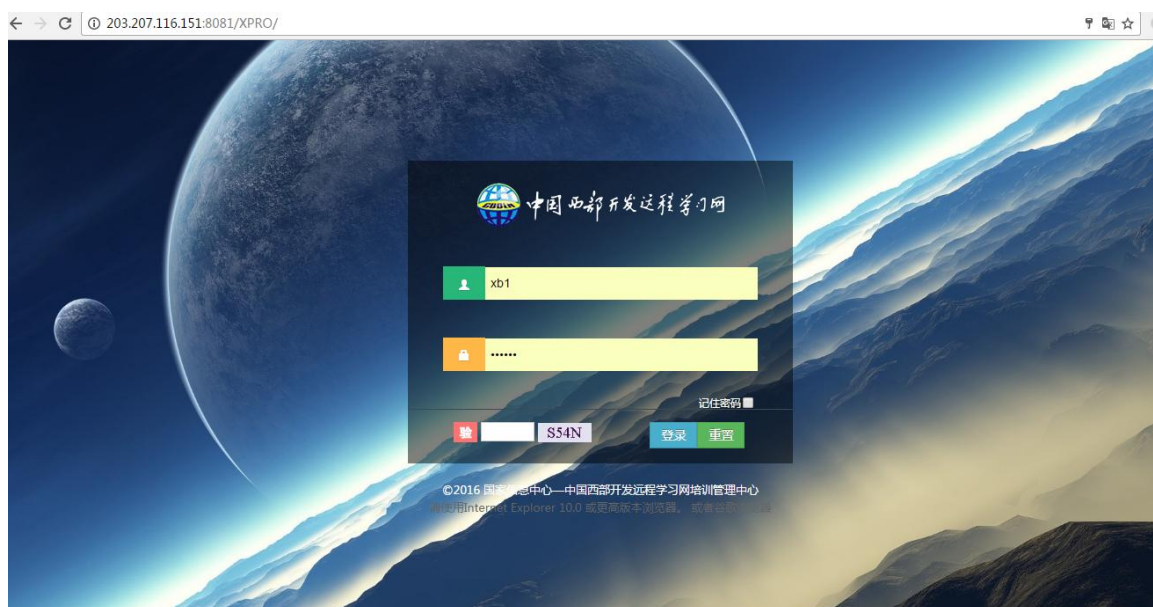
概述	2
1. 平台信息展示	4
2. 系统管理	4
2.1. 组织管理	5
2.2. 用户管理	7
2.3. 组织机构管理	9
2.4. 学习组管理	10
2.5. 培训计划管理	12
2.6. 在线管理	12
3. 信息管理	14
3.1. 图片管理	14
3.2. 公告管理	14
3.3. 新闻管理	15
4. 课程管理	15
4.1. 知识体系分类	15
4.2. 课件信息管理	16
4.3. 课件审核	16
4.4. 课程信息管理	17
4.5. 学习档案	18
5. 培训班管理	19
5.1. 网络培训班管理	19
5.2. 离线培训班	20
5.3. 审核培训班	20
6. 考试管理	21
6.1. 考题管理	21
6.2. 试卷管理	21
7. 评论管理	23
7.1. 课程评论管理	23
8. 门户系统管理	24
8.1. 栏目管理	24
9. Q&A	25
9.1. 如何新增一个新学员?	25
9.2. 如何批量上传课程?	25

概述

中国西部远程学习网是以网络形式实现网络在线培训和面授培训的在线管理和支持。您可以方便的利用网络培训平台进行网上的培训、交流、学习、考试等与培训相关的各类活动。本用户手册是介绍中国西部远程学习网的学员管理员角色的主要功能。整个介绍过程按模块，逐项对后台管理的功能进行说明。

注：因系统在不断完善中，手册中的截图可能与现实中不太一致，请以实际系统为准。

下面介绍如何进入中国西部开发远程学习网平台。您可通过以下登陆页面登录系统：



输入用户名、密码及验证码，校验成功后进入系统，页面显示如下，点击后台管理按钮则进入后台管理页面：



点击后进入后台管理页面，如下图：

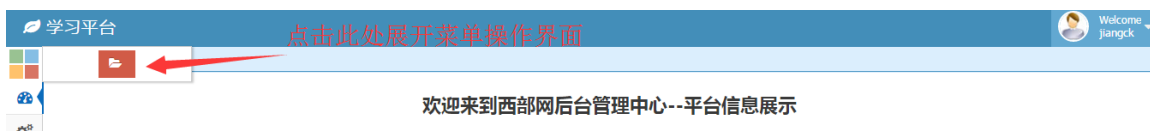


左侧菜单展开效果图如下：



1. 平台信息展示

该页面主要展示平台上用户和课程相关信息，同时增加了快捷菜单链接，现在有课件信息管理、查看学习档案、网络培训班和审核培训班，点击这几个链接后将跳转到对应的菜单页面。



菜单编辑页面可以对各级菜单进行增加、修改和删除操作，也可以配置它们的对应图标，效果图如下：

序号	名称	资源路径	排序	操作
1	系统管理 业务		1	展开 添加 编辑 删除
2	信息管理 业务		2	展开 添加 编辑 删除
3	系统工具 业务		3	展开 添加 编辑 删除
4	课程管理 业务		4	展开 添加 编辑 删除
5	培训班管理 业务		5	展开 添加 编辑 删除
6	考试管理 业务		6	展开 添加 编辑 删除
7	评论管理 业务		7	展开 添加 编辑 删除
8	门户系统管理 业务		9	展开 添加 编辑 删除

下面针对培训平台的主要菜单进行简要介绍。

2. 系统管理

系统管理分为组织管理、用户管理、组织机构管理、学习组管理和在线管理 5 个模块，如下图所示：



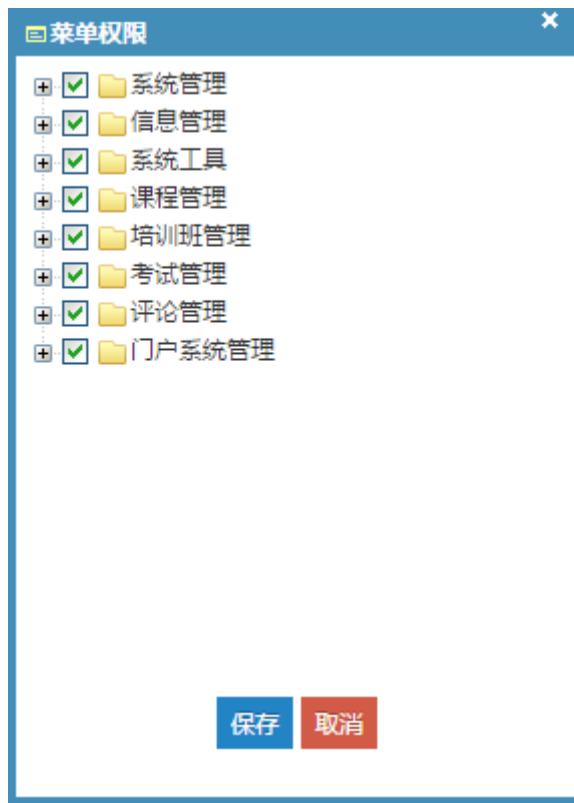
2.1. 组织管理

组织管理主要负责角色管理、权限管理和课程权限管理，界面如下图所示：



角色管理分为一级管理员角色、二级管理员角色和普通用户管理；

权限管理分为菜单权限和操作权限，菜单管理为菜单页面展示与否的管理，操作权限管理为菜单内增删改查操作上的管理，菜单权限如下图所示：

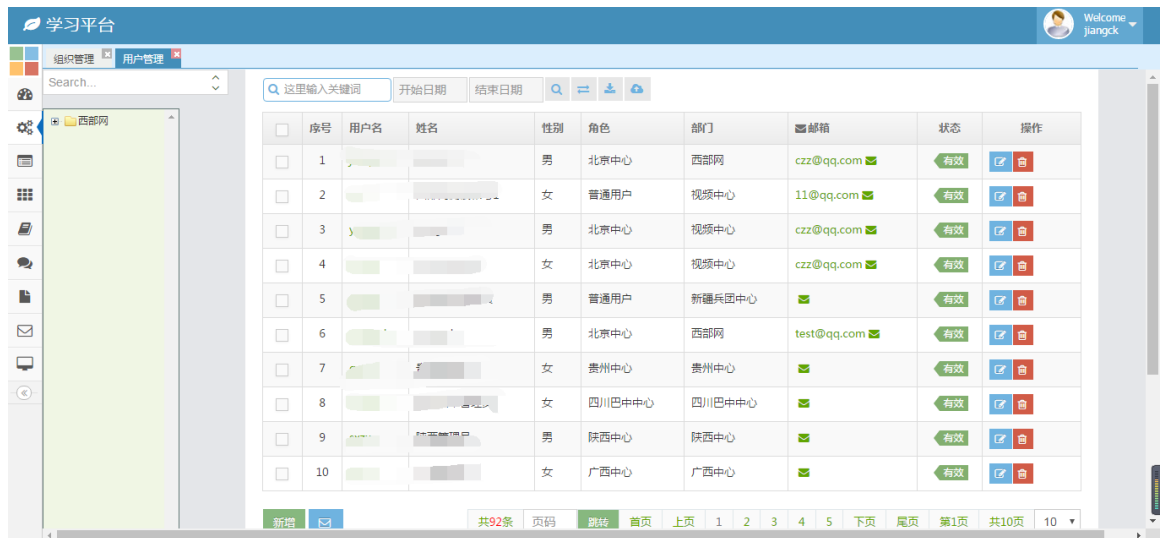


课程管理为针对各级中心配置可以展示的课程，可以添加和移除某个课程的展示权限，效果图如下：

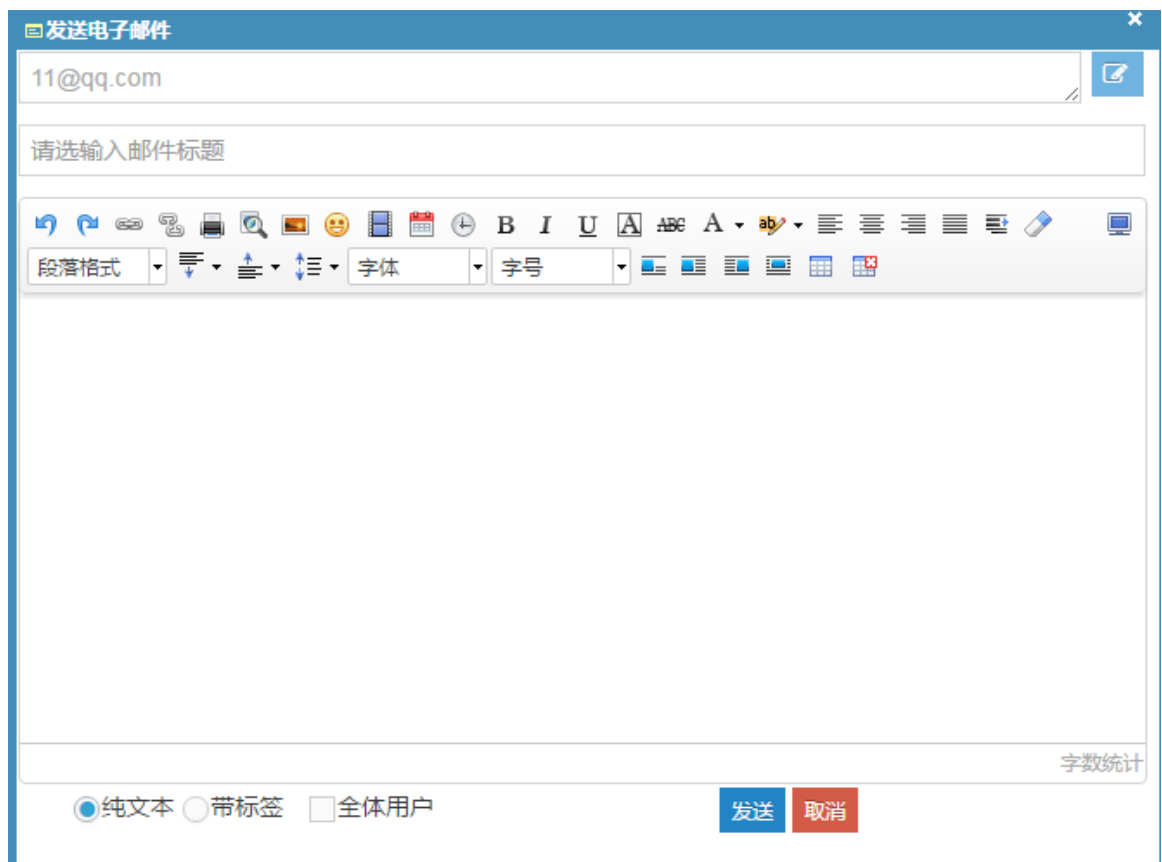


2.2. 用户管理

用户管理中可以增删改查用户信息，批量导入导出用户信息，给用户发送邮件及推送，给用户配置培训班和课程，查看用户的学习档案。左侧为各级中心树，可以根据这个节点来查询对应的学员信息，不同中心的管理人员根据自己的权限管理本中心的学员。效果图如下：



发送邮件效果图：



发送推送效果图：



配置课程效果图:



配置培训班效果图:

<input type="checkbox"/>	序号	线上培训班名称	开班时间	闭班时间	创建时间	操作
<input type="checkbox"/>	1	秋季培训班第一期	2016-10-13	2016-11-03	2016-10-13 10:35:58	删除
<input type="checkbox"/>	2	基于大数据的政府决策支持	2016-10-12	2016-10-27	2016-10-12 17:09:43	删除
<input type="checkbox"/>	3	新《行政诉讼法》背景下的行政执法风险防范	2016-10-19	2016-10-30	2016-10-12 16:24:55	删除
<input type="checkbox"/>	4	以总体安全观统筹中国的安全与稳定	2016-10-12	2016-11-02	2016-10-12 16:23:17	删除
<input type="checkbox"/>	5	“一带一路”战略下的沿边开发开放	2016-10-11	2016-10-30	2016-10-12 13:53:54	删除
<input type="checkbox"/>	6	“一带一路”倡议与国际产能合作	2016-10-12	2016-10-26	2016-10-12 11:03:30	删除
<input type="checkbox"/>	7	培训内部测试 1	2016-09-17	2016-09-18	2016-09-16 21:31:39	删除
<input type="checkbox"/>	8	线上培训班1	2016-08-22	2016-08-31	2016-08-13 20:48:50	删除

共8条 页码 跳转 首页 上页 1 下页 尾页 第1页 共1页 20

查看学习档案效果图：

203.207.116.151:8081/XPRO/user/goqueryStudyArchives.do?userid=8cf2022dd87c4baf91940e82f4b91566&username=xb1

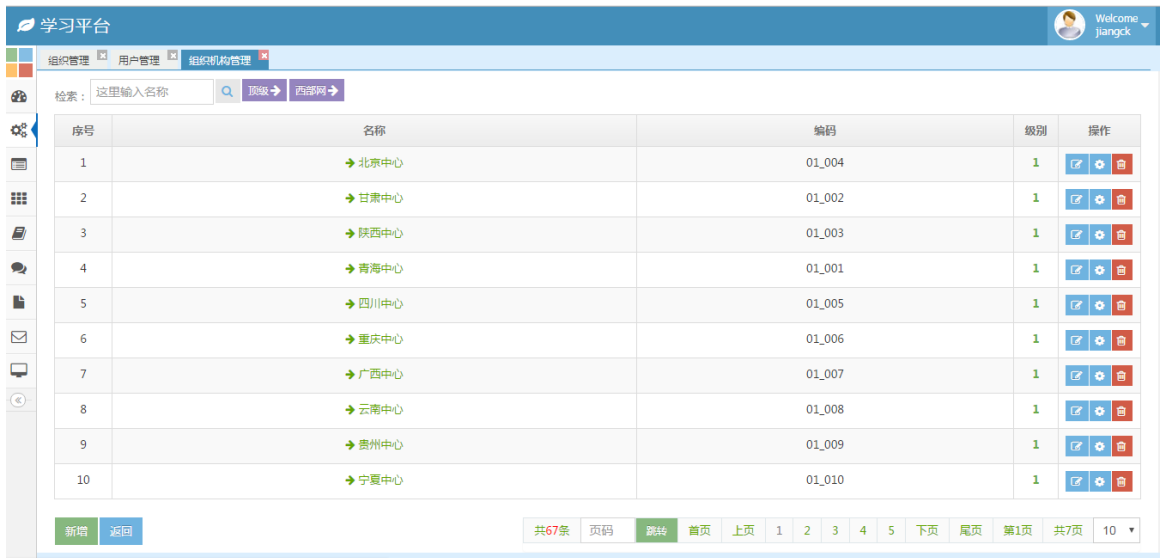
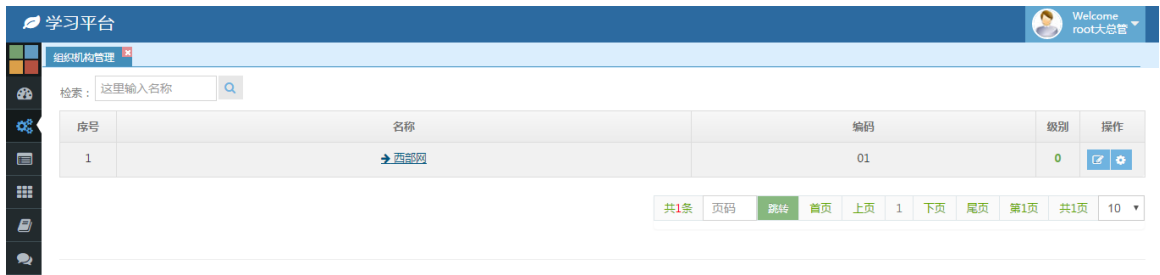
考核期：2017年度，开始日期：2017-01-01，结束日期：2017-12-31。
 要求学分：52.0 已完成学分：0.0 完成百分比：0.0%
 必修学分：24.5 已完成必修学分：0.0
 选修学分：0.0 已完成选修学分：0.0
 课程学习详情：

课程名称	讲师	学分	学习进度	学习时长	最后学习时间
推动国有企业重组与处置“僵尸企业”	周绍朋	3	0.59 %	39	2017-03-15 10:21:47
西部大开发“十三五”规划思路	刘卫东	2	0.66 %	43	2017-03-15 10:11:18
精准扶贫：产业扶贫案例	李小云	2	100.00 %	6924	2017-03-14 13:32:59
2016年政府工作报告精神解读	王小广	3	0.74 %	57	2017-03-10 17:30:23
公务员保密工作应知应会	张学栋	2	13.54 %	853	2017-03-10 17:26:22
基于大数据的政府决策支持	杨道玲	2	46.19 %	2938	2017-03-10 17:24:09
“一带一路”战略下的沿边开发开放	李光辉	2	15.21 %	840	2017-03-10 17:20:17
以总体安全观统筹中国的安全与稳定	王大元	2	13.75 %	866	2017-03-08 17:41:16
城市地下综合管廊建设概况与案例	宋文波	3	7.77 %	355	2017-02-27 10:48:39
新《行政诉讼法》背景下的行政执法风险防范	莫于川	3	6.46 %	446	2017-02-27 10:34:57

共15条 页码 跳转 首页 上页 1 2 下页 尾页 第1页 共2页 10

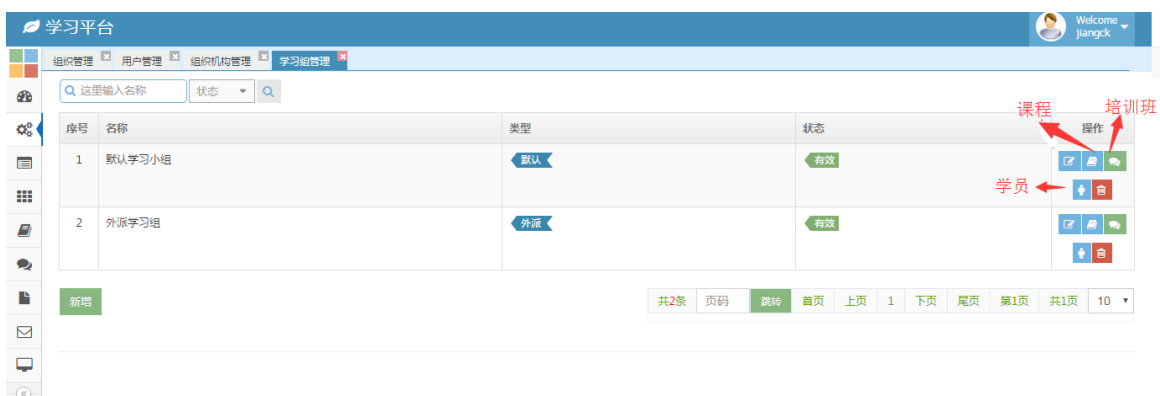
2.3. 组织机构管理

组织机构管理中可以增删改查部门机构信息。效果图如下：



2.4. 学习组管理

学习组管理是将学习活动以小组为单位进行管理，可配置课程、培训班和学员。效果图如下：





学习组配置学员

这里输入学员、角色、部门名称

<input type="checkbox"/>	序号	用户名	姓名	所属部门	所属角色	操作
<input type="checkbox"/>	1		伟琼	西部网	普通用户	添加 →
<input type="checkbox"/>	2	xb4		视频制作部	普通用户	添加 →
<input type="checkbox"/>	3	xb3		视频技术部	普通用户	添加 →
<input type="checkbox"/>	4	nf1		市场A	普通用户	添加 →
<input type="checkbox"/>	5	xb2		视频销售部	普通用户	添加 →
<input type="checkbox"/>	6	xb1		视频中心	普通用户	添加 →
<input type="checkbox"/>	7	xb002		陕西中心	普通用户	添加 →
<input type="checkbox"/>	8	10		甘肃中心	普通用户	添加 →
<input type="checkbox"/>	9	xihz~		新疆兵团中心	普通用户	添加 →
<input type="checkbox"/>	10			吉林延边中心	普通用户	添加 →

共15条 页码 跳转 首页 上页 1 2 下页 尾页 第1页 共2页 10 ▾

学习组配置网络培训班

这里输入课程名

<input type="checkbox"/>	序号	线上培训班名称	报名开始时间	报名截止时间	创建时间	操作
<input type="checkbox"/>	1	秋季培训班第一期	2017-01-01	2017-12-31	2016-10-13 10:35:58	移除 →
<input type="checkbox"/>	2	基于大数据的政府决策支持	2017-01-01	2017-12-31	2016-10-12 17:09:43	移除 →
<input type="checkbox"/>	3	新《行政诉讼法》背景下的行政执法风险防范	2017-01-01	2017-12-31	2016-10-12 16:24:55	移除 →
<input type="checkbox"/>	4	以总体安全观统筹中国的安全与稳定	2017-01-01	2017-12-31	2016-10-12 16:23:17	移除 →
<input type="checkbox"/>	5	“一带一路”战略下的沿边开发开放	2017-01-01	2017-12-31	2016-10-12 13:53:54	移除 →
<input type="checkbox"/>	6	“一带一路”倡议与国际产能合作	2017-01-01	2017-12-31	2016-10-12 11:03:30	移除 →
<input type="checkbox"/>	7	培训内部测试 1	2017-01-01	2017-12-31	2016-09-16 21:31:39	添加 →
<input type="checkbox"/>	8	线上培训班1	2017-01-01	2017-12-31	2016-08-13 20:48:50	添加 →

批量添加 → 共8条 页码 跳转 首页 上页 1 下页 尾页 第1页 共1页 10 ▾



2.5. 培训计划管理

培训计划就是管理员可以指定系统学员学习指标，完成该指标即可获得对应的培训证书或学分。效果图如下：



2.6. 在线管理

在线管理可以查看在线信息。效果图如下：

平台信息 在线管理

在线人数: 1

<input type="checkbox"/>	序号	用户名	操作
<input type="checkbox"/>	1	admin	强制下线

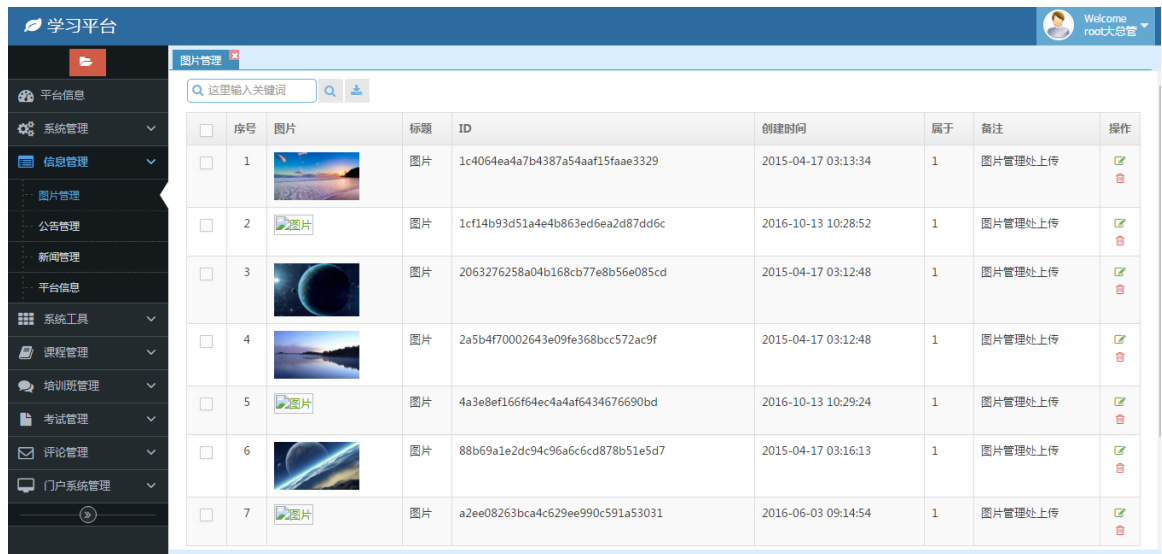
3. 信息管理

















信息管理分为图片管理、公告管理和新闻管理，如下图所示：



3.1. 图片管理

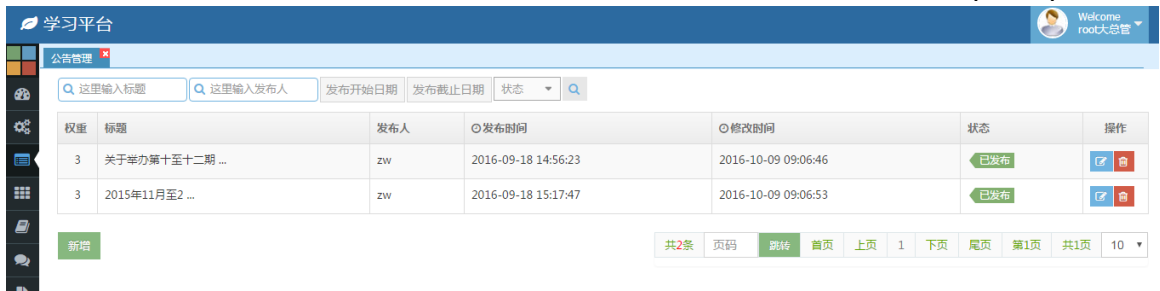
图片管理这里对应登录页背景图里面的图片，可对图片进行增删改查的操作，如下图所示：



序号	图片	标题	ID	创建时间	属于	备注	操作
1		图片	1c4064ea4a7b4387a54aaf15faae3329	2015-04-17 03:13:34	1	图片管理处上传	 
2		图片	1cf14b93d51a4e4b863ed6ea2d87dd6c	2016-10-13 10:28:52	1	图片管理处上传	 
3		图片	2063276258a04b168cb77e8b56e085cd	2015-04-17 03:12:48	1	图片管理处上传	 
4		图片	2a5b4f70002643e09fe368bcc572ac9f	2015-04-17 03:12:48	1	图片管理处上传	 
5		图片	4a3e8ef166f64ec4a4af6434676690bd	2016-10-13 10:29:24	1	图片管理处上传	 
6		图片	88b69a1e2dc94c96a6c6cd878b51e5d7	2015-04-17 03:16:13	1	图片管理处上传	 
7		图片	a2ee08263bca4c629ee990c591a53031	2016-06-03 09:14:54	1	图片管理处上传	 

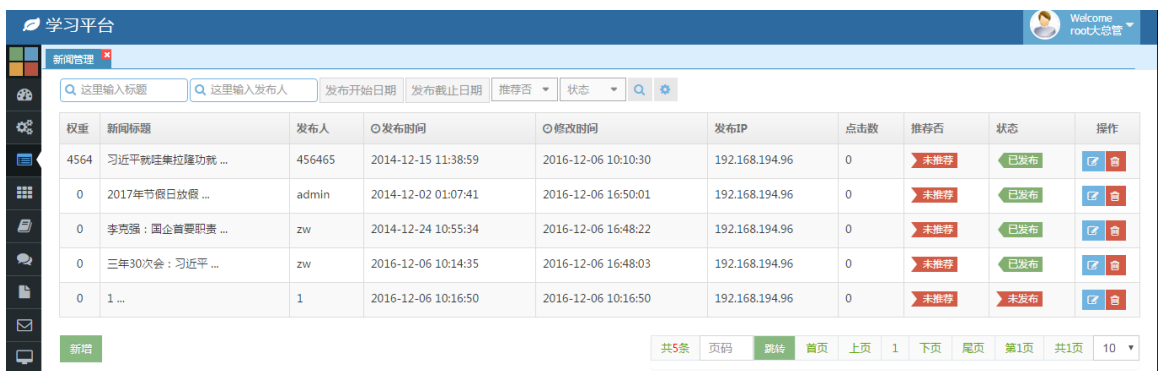
3.2. 公告管理

公告管理可以操作系统中通知公告信息，可以设置公告的权重，如下图所示：



3.3. 新闻管理

新闻管理管理系统要发布的新闻等信息，可以设置权重和是否推荐，如下图所示：



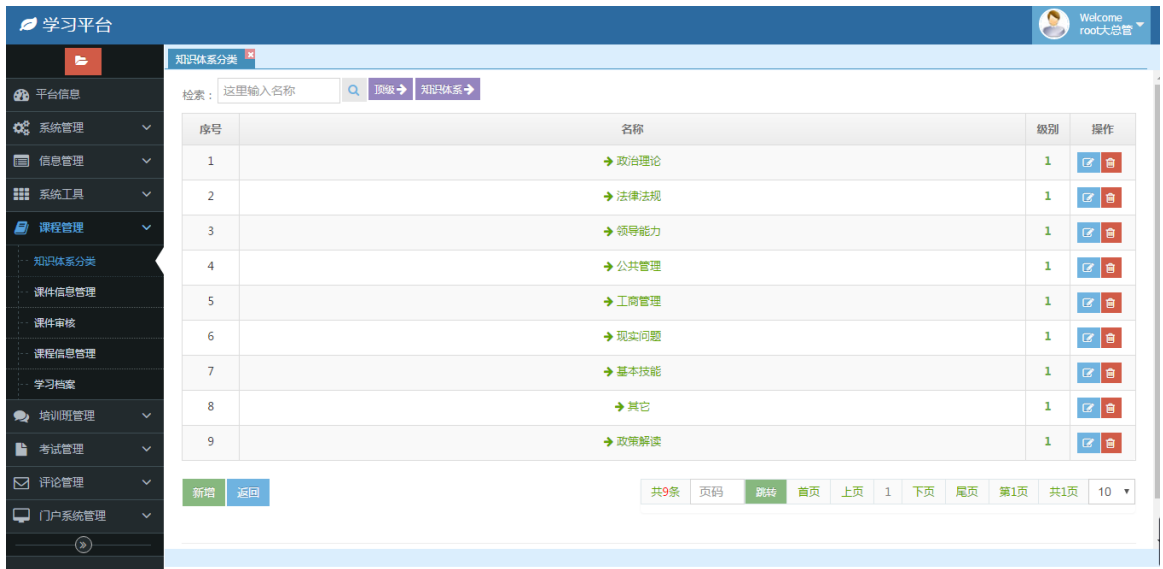
4. 课程管理

课程管理分为知识体系分类、课件信息管理、课件审核、课程信息管理和学习档案，如下图所示：



4.1. 知识体系分类

知识体系分类即为课件/课程分类，可对分类信息进行增删改查的操作，效果图如下：



4.2. 课件信息管理

该平台课件为课程里面的子集，课程由多个课件组成，课件是最小单位，课件信息管理可对课件进行增删改查操作，可以批量导入导出课件信息效果图如下：



4.3. 课件审核

课件审核的功能是将课件信息置为有效/无效，同时将课件资源文件加密和压缩成 zip 文件，界面效果图如下：



4.4. 课程信息管理

课程信息管理将对课程进行增删改查操作，同时满足批量导入导出的要求。可以将所选课件配置课程中，界面效果图如下：



配置课件效果图如下：

课程配置课件

知识体系

- 政治理论
 - 政治学理论
 - 马列科社
 - 党史党建
 - 党和国家的路线方针政策
- 法律法规
 - 宪法及宪法相关法
 - 民法商法
 - 行政法
 - 经济法
 - 社会法
 - 刑法
 - 诉讼与非诉讼程序法
- 领导能力
 - 执政能力
 - 领导科学
 - 领导素养
- 公共管理
 - 公共政策
 - 公共行政
 - 公共事务
 - 公共财政
- 工商管理
 - 管理知识
 - 管理实务
 - 管理热点
- 现实问题
 - 经济热点
 - 社会热点
 - 环境热点
 - 产业热点
 - 土地热点

这里输入课件

<input type="checkbox"/>	课件名	主讲人	平台类型	操作
<input type="checkbox"/>	西部大开发“十三五”规划思路(下)	刘卫东	移动端	移除
<input type="checkbox"/>	西部大开发“十三五”规划思路(上)	刘卫东	移动端	移除
<input type="checkbox"/>	发挥PPP模式在改革创新中的正面效应(中)	孙洁	移动端	添加
<input type="checkbox"/>	推动国有企业重组与处置“僵尸企业”(下)	周绍朋	移动端	添加
<input type="checkbox"/>	2016年政府工作报告精神解读(下)	王小广	移动端	添加
<input type="checkbox"/>	2016年政府工作报告精神解读(中)	王小广	移动端	添加
<input type="checkbox"/>	长江经济发展战略10(上)	李四	通用	添加
<input type="checkbox"/>	“一带一路”倡议与国际产能合作(上集)	罗雨泽	移动端	添加
<input type="checkbox"/>	长江经济发展战略	赵伟	移动端	添加
<input type="checkbox"/>	携手向前合力实现马铃薯产业健康蓬勃兴盛新辉煌(上)	王薇	移动端	添加

共54条 页码 跳转 首页 上页 1 2 3 4 5 下页 尾页 第1页
共6页 10

4.5. 学习档案

管理员可以查看当前中心中所有学员的学习情况，并将学习结果导出到 excel 文件中。界面如下图所示：

学习平台

Welcome root大总管

这里输入关键词 请选择职位 请选择部门

用户名	姓名	角色	部门	课件名	课件进度	最后学习时间	操作
xb2	西部网测试帐号2	普通用户	管理A	城市地下综合管廊建设概况与案例(上)	0.66 %	2017-02-21 14:25:42	■
xb2	西部网测试帐号2	普通用户	管理A	长江经济发展战略10(上)	5.05 %	2017-02-22 15:32:51	■
xb2	西部网测试帐号2	普通用户	管理A	发挥PPP模式在改革创新中的正面效应(上)	21.61 %	2017-02-22 14:31:47	■
xb2	西部网测试帐号2	普通用户	管理A	2016年政府工作报告精神解读(上)	1.36 %	2017-02-22 15:32:25	■
xb2	西部网测试帐号2	普通用户	管理A	基于大数据的政府决策支持(上)	31.25 %	2017-02-21 14:33:03	■
xb2	西部网测试帐号2	普通用户	管理A	携手向前合力实现马铃薯产业健康蓬勃兴盛新辉煌(上)	1.60 %	2016-10-21 16:56:30	■
xb1	西部网测试帐号1	普通用户	管理A	长江经济发展战略10(上)	9.78 %	2017-03-16 09:15:13	■
xb1	西部网测试帐号1	普通用户	管理A	西部大开发“十三五”规划思路(上)	1.23 %	2017-03-15 10:11:18	■
xb1	西部网测试帐号1	普通用户	管理A	携手向前合力实现马铃薯产业健康蓬勃兴盛新辉煌(下)	0.37 %	2017-02-21 15:20:17	■
xb1	西部网测试帐号1	普通用户	管理A	精准扶贫：产业扶贫案例(下)	1.89 %	2017-03-13 16:57:33	■

共37条 页码 跳转 首页 上页 1 2 3 4 下页 尾页 第1页 共4页 10

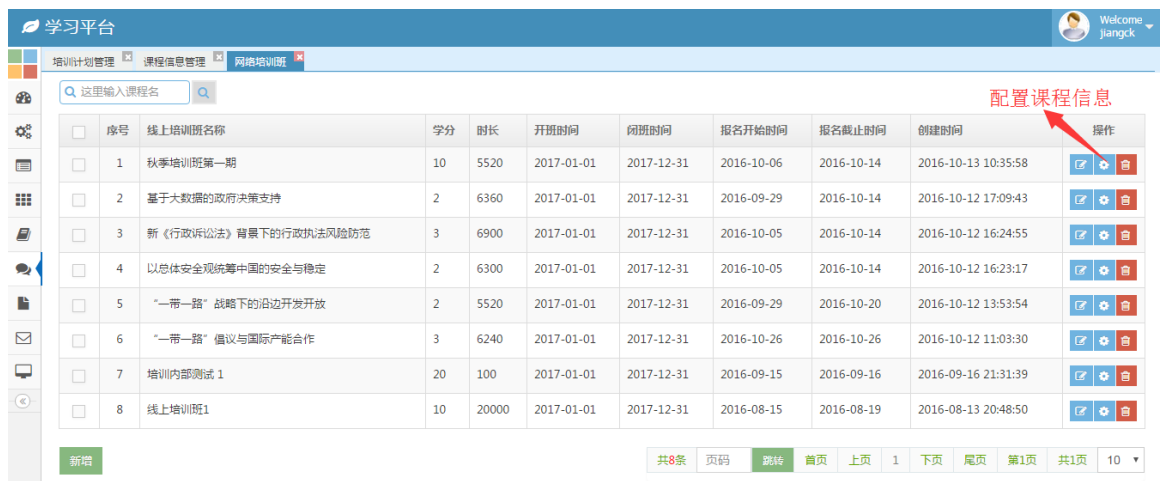
5. 培训班管理

培训班管理分为网路培训班管理、离线培训班管理和审核培训班，如下图所示：



5.1. 网络培训班管理

网络培训班管理即管理线上培训班，管理可以在网上就能学习的培训班，网路培训班可以配置所选课程资源，界面效果图如下：



序号	线上培训班名称	学分	时长	开班时间	闭班时间	报名开始时间	报名截止时间	创建时间	操作
1	秋季培训班第一期	10	5520	2017-01-01	2017-12-31	2016-10-06	2016-10-14	2016-10-13 10:35:58	配置课程信息 删除 刷新
2	基于大数据的政府决策支持	2	6360	2017-01-01	2017-12-31	2016-09-29	2016-10-14	2016-10-12 17:09:43	配置课程信息 删除 刷新
3	新《行政诉讼法》背景下的行政执法风险防范	3	6900	2017-01-01	2017-12-31	2016-10-05	2016-10-14	2016-10-12 16:24:55	配置课程信息 删除 刷新
4	以总体安全观统筹中国的安全与稳定	2	6300	2017-01-01	2017-12-31	2016-10-05	2016-10-14	2016-10-12 16:23:17	配置课程信息 删除 刷新
5	“一带一路”战略下的沿边开发开放	2	5520	2017-01-01	2017-12-31	2016-09-29	2016-10-20	2016-10-12 13:53:54	配置课程信息 删除 刷新
6	“一带一路”倡议与国际产能合作	3	6240	2017-01-01	2017-12-31	2016-10-26	2016-10-26	2016-10-12 11:03:30	配置课程信息 删除 刷新
7	培训内部测试 1	20	100	2017-01-01	2017-12-31	2016-09-15	2016-09-16	2016-09-16 21:31:39	配置课程信息 删除 刷新
8	线上培训班1	10	20000	2017-01-01	2017-12-31	2016-08-15	2016-08-19	2016-08-13 20:48:50	配置课程信息 删除 刷新

配置课程图如下：



5.2. 离线培训班

离线培训班管理即线下培训班，管理例如参加培训讲座、上级选调和域外培训等，界面效果图如下：



5.3. 审核培训班

审核培训班即审核学员加入培训班的申请，管理员可以通过也可以拒绝。网络培训班通过后可以参加课程在线学习获取学分，离线培训审核后即可获得学分，界面效果图如下：



6. 考试管理

考试管理分为考题管理和试卷管理，如下图所示：



6.1. 考题管理

考题管理可以针对考题进行增删改查，目前系统中有判断题、单选题、多选题和简答题四种类型，效果图如下：

主题	名称	类型	题干	选项	答案	状态	操作人	操作
三严三实	三严三实多选题	多选题	党员干部做到谋事要实，就要自觉用“三符合”来检验、校正、取舍自己的谋划，这“三符合”是指	A:符合实际情况;B:符合客观规律;C:符合科学精神;D:符合人文要求	ABC	已发布	admin	✎ ✖
三严三实	三严三实多选题	多选题	下列关于“实事求是”表述准确的是	A:实事求是马克思主义的精髓;B:实事求是体现了唯物辩证法的基本特征;C:实事求是强调实践是检验真理的唯一标准;D:我们通常把党的思想路线概括为“实事求是”	ABCD	已发布	admin	✎ ✖
三严三实	三严三实单选题	单选题	习近平总书记提出“三严三实”好作风中的“三实”不包含	A:谋事要实;B:创业要实;C:做人要实;D:用权要实	D	已发布	admin	✎ ✖
三严三实	三严三实单选题	单选题	习近平总书记提出“三严三实”好作风中的“三严”不包含	A:严以治国;B:严以修身;C:严以用权;D:严以律己	A	已发布	admin	✎ ✖
三严三实	三严三实判断题	判断题	无论是社会主义建设规律，还是人类社会发规律，贯穿其中最基本、最本质、最核心的是“发展”。	A:正确;B:错误	A	已发布	admin	✎ ✖
三严三实	三严三实判断题	判断题	马克思主义权力观，概括起来是两句话：权为民所赋，权为民所用。	A:正确;B:错误	A	已发布	admin	✎ ✖

6.2. 试卷管理

试卷管理可以对试卷进行增删改查操作，可以在线预览试卷，同时可以配置所选考题和

要考试的学员，效果图如下：



配置考题效果图：



配置学员效果图：

试卷配置学员

这里输入学员、角色、部门名称

<input type="checkbox"/>	序号	用户名	姓名	所属部门	所属角色	操作
<input type="checkbox"/>	1			西部网	普通用户	添加 →
<input type="checkbox"/>	2	nf1	西部网测试帐号3	市场A	普通用户	添加 →
<input type="checkbox"/>	3	xb2	西部网测试帐号2	管理A	普通用户	添加 →
<input type="checkbox"/>	4	xb1	西部网测试帐号1	管理A	普通用户	移除 →
<input type="checkbox"/>	5	xb002	西部网测试帐号002	市场中心	普通用户	添加 →
<input type="checkbox"/>	6	10	西部网测试帐号001	数据中心	普通用户	添加 →
<input type="checkbox"/>	7	test	test	数据A	普通用户	添加 →
<input type="checkbox"/>	8			西部网	普通用户	添加 →

共8条
页码
跳转
首页
上页
1
下页
尾页
第1页
共1页
10

7. 评论管理

7.1. 课程评论管理

课程评论管理可以审核学员对课程的评价信息，里面包含对课程的打分，效果图如下：。

学习平台

Welcome root大总管

课程评论管理

这里输入课程名称 状态

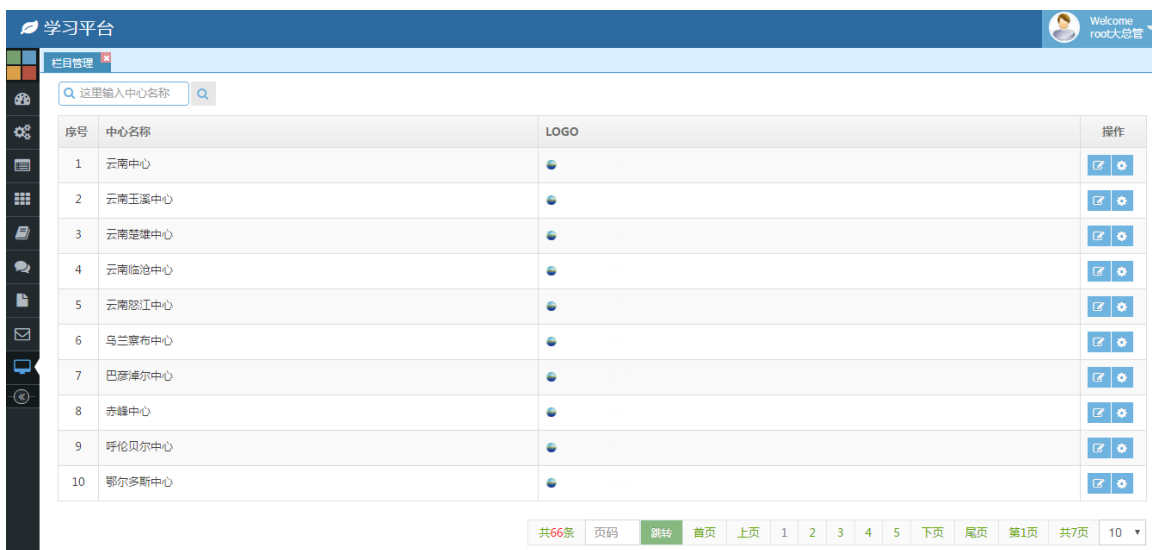
<input type="checkbox"/>	课程名称	评论内容	评论人	评论时间	审核时间	状态	操作
<input type="checkbox"/>	2016年政府工作报告精神解读		xb1	2016-11-29 13:33:15		未审核	✓ ○ ✕
<input type="checkbox"/>	2016年政府工作报告精神解读		xb1	2016-11-29 10:18:10		未审核	✓ ○ ✕
<input type="checkbox"/>	2016年政府工作报告精神解读		xb1	2016-11-29 10:17:42		未审核	✓ ○ ✕
<input type="checkbox"/>	2016年政府工作报告精神解读		xb1	2016-11-29 10:15:41		未审核	✓ ○ ✕
<input type="checkbox"/>			xb1	2016-11-29 08:53:55		未审核	✓ ○ ✕

页码
跳转
首页
上页
1
下页
尾页
第1页
共1页
10

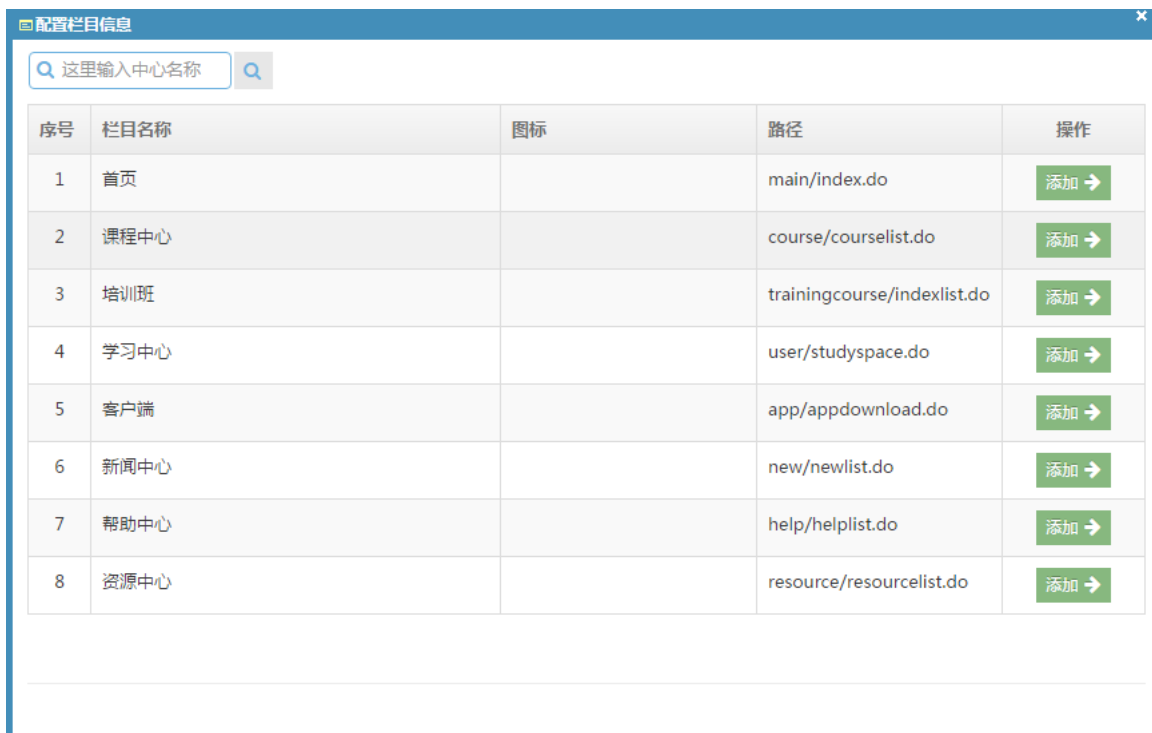
8. 门户系统管理

8.1. 栏目管理

栏目管理可以配置针对学员登陆后菜单展示，在西部网中是配置到各级中心，各级中心下的所有学员统一配置，效果图如下：



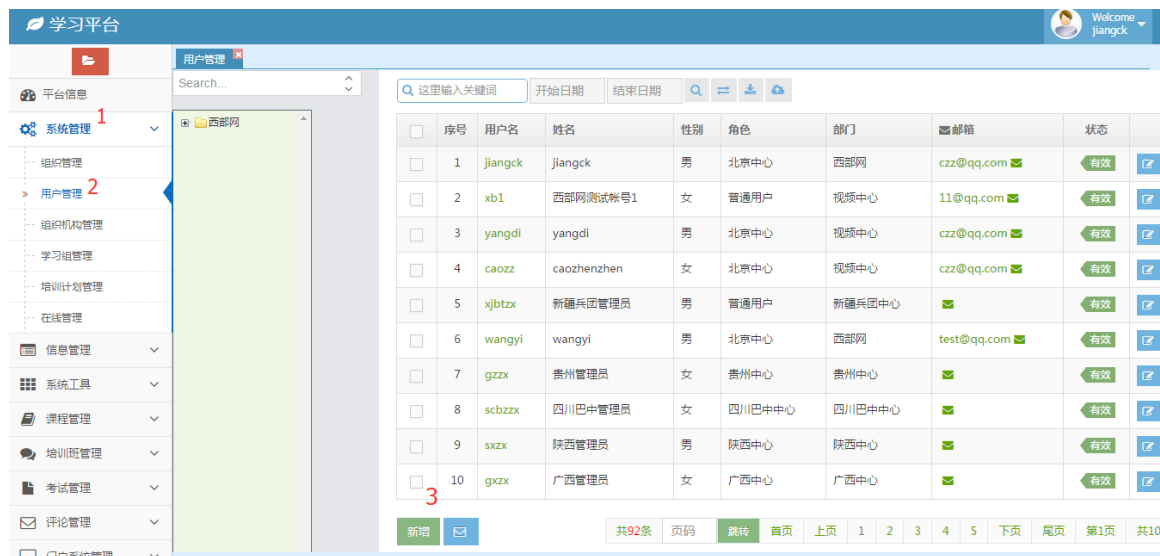
分中心配置栏目效果图如下：



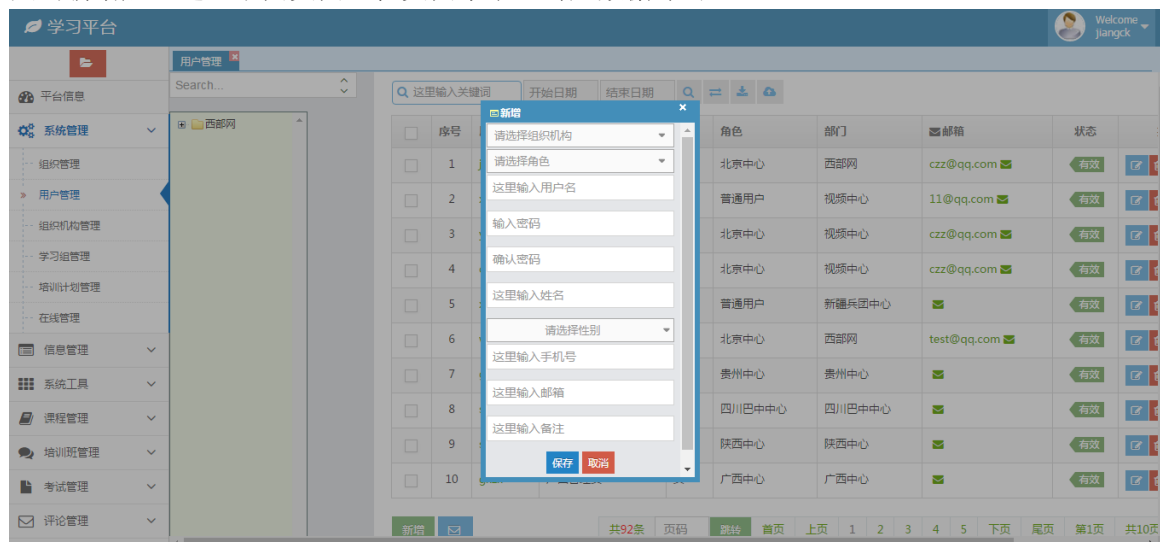
9. Q&A

9.1. 如何新增一个新学员？

答：管理员帐号登录后进入到后台管理页面，点击“系统管理”—“用户管理”，操作步骤如下图：



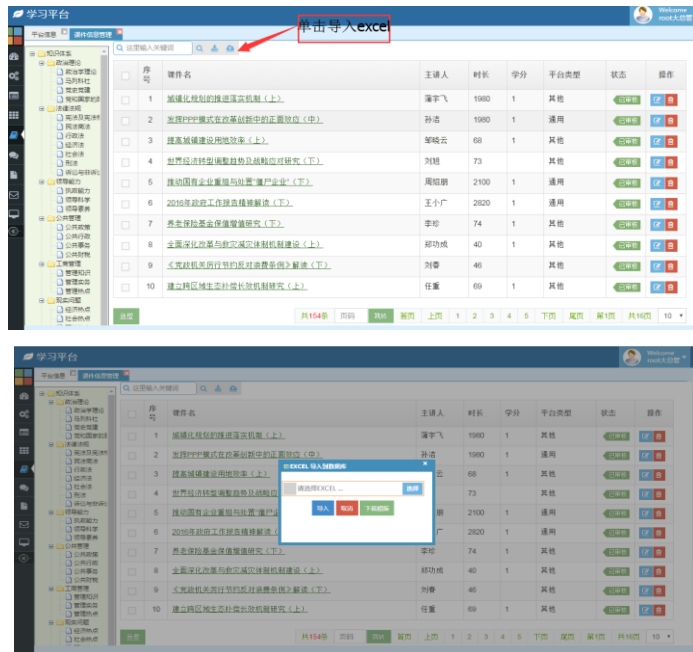
点击新增后，进入下面页面，在页面中录入对应数据即可：



9.2. 如何批量上传课程？

答：具体操作流程为：“批量导入课件信息”—“批量审核课件信息”—“批量导入课程信息”—“课程配置对应课件”—“各中心配置课程权限”如下：

9.2.1 导入课件信息，点击菜单“课件信息管理”：



9.2.2 系统审核课件信息，点击菜单“课件审核”：



9.2.3 系统导入课程信息，点击菜单“课程信息管理”：



9.2.4 管理员对具体某个课程信息配置对应的课件信息，点击课程信息列表操作列第二个按钮后进入如下页面，搜索对应的课件信息，选择“添加”或“移除”即可：



9.2.5 管理员给各中心配课，点击菜单“组织管理”，就可以对中心配置课程（该功能暂时失效，前端页面展示的都是平台内所有课程信息）：

